



Rapportage Peel en Maas - Aardgasvrij wonen

24 augustus 2021

1. INLEIDING

Voor u ligt de rapportage over het onderwerp aardgasvrij wonen in de gemeente Peel en Maas. Dit onderzoek is uitgevoerd in opdracht van de gemeente Peel en Maas. De rapportage is opgebouwd uit verschillende hoofdstukken:

H1. Samenvatting:

Resultaten op hoofdniveau uit het onderzoek opgesomd in een samenvatting van twee pagina's;

H2. Onderzoeksverantwoording:

Weergave van de onderzoeksverantwoording met hierin de methode, de betrouwbaarheid en de vergelijking van de response met de populatie;

H3. Resultaten:

Resultaten uitgewerkt in grafieken, gebaseerd op de resultaten van de vragenlijst;

H4. Afsluiting:

Informatie over Toponderzoek en het burgerpanel TipPeelenMaas.

Leeswijzer rapportage:

Indien er een introductie is weergegeven in de vragenlijst, dan staat deze op de pagina in de bovenste grijze balk. Vervolgens worden de resultaten op hoofdniveau besproken.

Daarnaast wordt op iedere pagina onderaan in de grijze balk links de vraag weergegeven die gesteld is aan de respondenten van het onderzoek. Rechts in de balk wordt het aantal respondenten weergegeven (n V=), met een toevoeging aan wie de vraag gesteld is. Als de vraag slechts aan een gedeelte van de respondenten is gesteld, dan staat dit hier weergegeven.

Voor de gemeente Peel en Maas is een onderzoek uitgezet over het onderwerp aardgasvrij wonen in de gemeente Peel en Maas. Voor dit onderzoek zijn de inwoners via verschillende veldwerkmethodes uitgenodigd om deel te nemen aan het onderzoek. Hier hebben 512 inwoners uit Peel en Maas op gereageerd, waar de volgende resultaten uit voortkomen hoe inwoners denken over het aardgasvrij wonen:

De respondenten wonen verdeeld over verschillende dorpen in Peel en Maas. 90% van de respondenten woont in een koopwoning (= inclusief VVE), bij 34% van de respondenten ligt het bouwjaar van de woning tussen 1961 en 1980 en 16% geeft aan energielabel A te hebben. Zie pagina 7.

Aardgasvrije gemeente

62% van de respondenten is deels op de hoogte dat in 2050 alle huizen en andere gebouwen zonder aardgas verwarmd moeten worden. Ze hebben erover gehoord, maar er zich nog niet in verdiept. 28% van de respondenten is op de hoogte en weet wat dit voor hun betekent. Zie pagina 9.

25% van de respondenten vindt het (zeer) belangrijk dat huizen en andere gebouwen in de gemeente Peel en Maas aardgasvrij worden; In totaal antwoordt 42% van de respondenten (zeer) onbelangrijk. Zie pagina 10.

Diverse redenen worden gegeven om het (heel) belangrijk te vinden dat huizen en andere gebouwen aardgasvrij worden. De redenen zijn onder andere gericht op dat het beter is voor het milieu/ de aarde, dat aardgas langzaam op raakt/ het is een fossiele brandstof en dat het zorgt voor vermindering van de CO2 uitstoot.

De respondenten die het neutraal of (heel) onbelangrijk vinden dat huizen en andere gebouwen aardgasvrij worden, geven een diverse lijst aan redenen. Deze zijn onder andere gericht op dat aardgas een schone fossiele brandstof is, dat alternatieven duur zijn, dat het niet haalbaar/ mogelijk/ realistisch is, dat het

financieel niet haalbaar is om het te verplichten en dat respondenten er niet mee bezig willen of kunnen zijn. Zie pagina 10.

Moment om te verduurzamen

14% van de respondenten geeft aan dat ze de woning al geheel verduurzaamd hebben, 21% van de respondenten geeft daarnaast aan dat ze niet van plan zijn om de woning te verduurzamen. Redenen hiervoor zijn dat ze het niet nodig vinden en dat ze niet de financiële middelen hebben. Zie pagina 12.

7% heeft geen specifiek moment nodig om de woning te verduurzamen, dit gaan ze sowieso doen. In totaal zien 53% van de respondenten een goed moment om de woning te verduurzamen, namelijk op de momenten:

1. Bij het vervangen van de cv-ketel (58%);
2. Bij een verbouwing (40%)
3. Bij het vervangen van het dak (33%).

Zie pagina 11.

Kijkende naar wat respondenten belangrijk vinden als ze de overstap maken naar aardgasvrij, dan komt de volgende *top drie* naar voren van belangrijkste punten:

1. De aanschafkosten (54%);
2. Dat ik zelf kan bepalen wanneer ik overstap (44%);
3. Dat ik zelf de keuze voor het alternatief van aardgas maak (36%).

Zie pagina 13.

Zorgen

46% van de respondenten geeft aan zich zorgen te maken over het aardgasvrij maken van de woning. De zorgen zijn gericht op:

1. De kosten (84%);
2. Of het nog warm genoeg is in huis met andere warmtebronnen; Wat de beste oplossing is (beide 38%).

Het aantal respondenten dat aangeeft zich geen zorgen te maken bedraagt ook 46%. Zij geven een diverse redenen aan. Onder andere zijn deze gericht op de duur tot 2050, dat het al reeds is gedaan, dat ze andere oplossingen/alternatieven verwachten of dat ze afwachten en wel zien wat er gebeurt. Zie pagina 14.

Aardgasvrij maken woning

23% van de respondenten geeft aan niets nodig te hebben en voldoende op de hoogte te zijn van wat ze kunnen doen om de woning aardgasvrij te maken.

De respondenten die aangeven iets nodig te hebben om aan de slag te kunnen met het aardgasvrij maken van de woning, zijn gericht op de volgende punten:

1. Een specifiek plan voor mijn woning (31%);
2. Een prijsopgave van een aannemer of installateur (25%);
3. Praktijkvoorbeelden van huizen waarin maatregelen zijn genomen en/ of een showroom met materialen en installaties (23%);
4. Een persoonlijk onafhankelijk advies (20%).

Zie pagina 15.

28% van de respondenten regelt zelf het aardgasvrij maken van hun woning. Een soortgelijk aantal (27%) is bereid om mee te doen met gezamenlijke voorzieningen/ maatregelen, maar wil niet helpen om iets op te zetten.

Zie pagina 16.

Informatie

29% van de respondenten geeft aan geen informatie te hoeven ontvangen over het aardgasvrij maken van woningen.

Van de respondenten die aangeven informatie te willen ontvangen over het aardgasvrij maken van woningen, willen dit op de volgende manieren:

1. Gemeentepagina in Hallo Peel en Maas (37%);
2. Digitale nieuwsbrief van de gemeente Peel en Maas (24%);
3. Website www.peelenmaas.nl (19%).

Zie pagina 17.

47% van de respondenten geeft een aanvullende tip over het aardgasvrij wonen in de gemeente Peel en Maas. De volledige lijst aan toelichtingen zijn terug te lezen in de bijlage.

H2. ONDERZOEKSVERANTWOORDING

METHODIEK

De vragenlijst voor het onderzoek is opgesteld in overleg met de gemeente Peel en Maas.

Op 6 juli zijn alle deelnemers van TipPeelenMaas (zie voor een toelichting pagina 18) per mail aangeschreven om deel te nemen aan het onderzoek. Tweemaal is er een herinnering verstuurd naar de deelnemers die nog niet gereageerd hadden op de vragenlijst. Ook is eenmaal een mail uitgestuurd naar nieuwe deelnemers van TipPeelenMaas.

Daarnaast heeft de gemeente Peel en Maas twee keer een bericht in de Hallo Peel en Maas geplaatst met de uitnodiging om de vragenlijst in te vullen. Ook is er berichtgeving geweest via de sociale media Facebook. Als aanvulling op de response heeft Toponderzoek op verschillende momenten live geënquêteerd bij supermarkten in Maasbree en Panningen.

De deelnemers zijn tot 31 juli in de gelegenheid geweest om de vragenlijst digitaal in te vullen. Het invullen van de vragenlijst duurde gemiddeld 6,5 minuten. Alle respondenten hebben de vragenlijst anoniem ingevuld.

RESPONSE

In totaal hebben n=512 respondenten aan het onderzoek deelgenomen. De maximale foutmarge bij deze steekproefgrootte bedraagt 4,3% (bij een betrouwbaarheidsniveau van 95%)*. Om de resultaten een weerspiegeling te laten zijn van de populatie, is de respons gewogen op de variabele woonplaats.

In de hiernaast weergegeven tabel zijn de respons- en populatieverhoudingen tegen elkaar afgezet voor wat betreft geslacht, leeftijd en woonplaats.

Geslacht	Respons	Populatie	Woonplaats	Respons	Populatie
Man	64%	51%	Baarlo	13%	15%
Vrouw	36%	49%	Beringe	6%	5%
X	1%	0%	Egchel	3%	3%
			Grashoek	3%	4%
Leeftijd	Respons	Populatie	Helden	18%	14%
< 40 jaar	16%	31%	Kessel	7%	8%
40 - 65 jaar	50%	44%	Kessel-Eik	2%	2%
> 65 jaar	34%	25%	Koningslust	3%	3%
			Maasbree	21%	15%
			Meijel	7%	14%
			Panningen	18%	17%

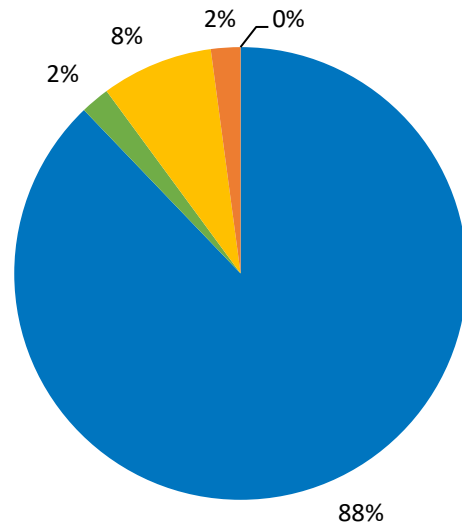
Hoe kleiner de foutmarge, hoe preciezer het gemeten resultaat. In dit onderzoek is de foutmarge maximaal plus of minus 4,3%. Het betrouwbaarheidsniveau geeft de statistische kans aan dat, bij herhaling van de meting onder gelijke omstandigheden, het resultaat van deze herhaalmeting binnen de foutmarge blijft. Concreet betekent dit dat wanneer hetzelfde onderzoek (onder dezelfde omstandigheden) 100 keer wordt uitgevoerd, er in 95 van de 100 keer dezelfde resultaten uitkomen (met een foutmarge van 4,3%)

H3. RESULTATEN

INFORMATIE OVER DE WONING

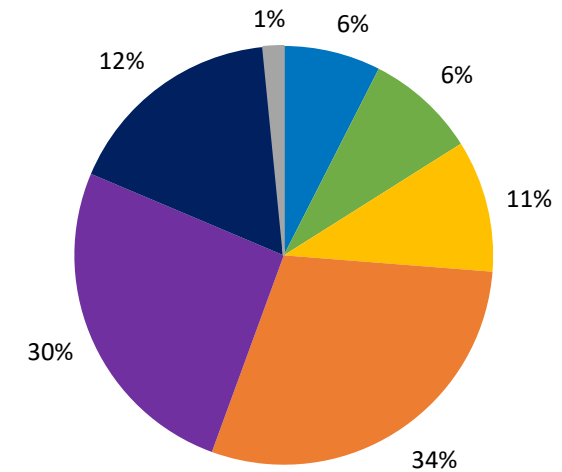
90% van de respondenten woont in een koopwoning (= inclusief VVE). Het bouwjaar van de woning van de respondenten ligt bij 34% tussen 1961 en 1980.

Koop- of huurwoning



- Koopwoning
- Koopwoning met Vereniging van Eigenaren
- Huurwoning (via woningbouwcorporatie)
- Huurwoning (particulier)
- Weet niet

Bouwjaar woning

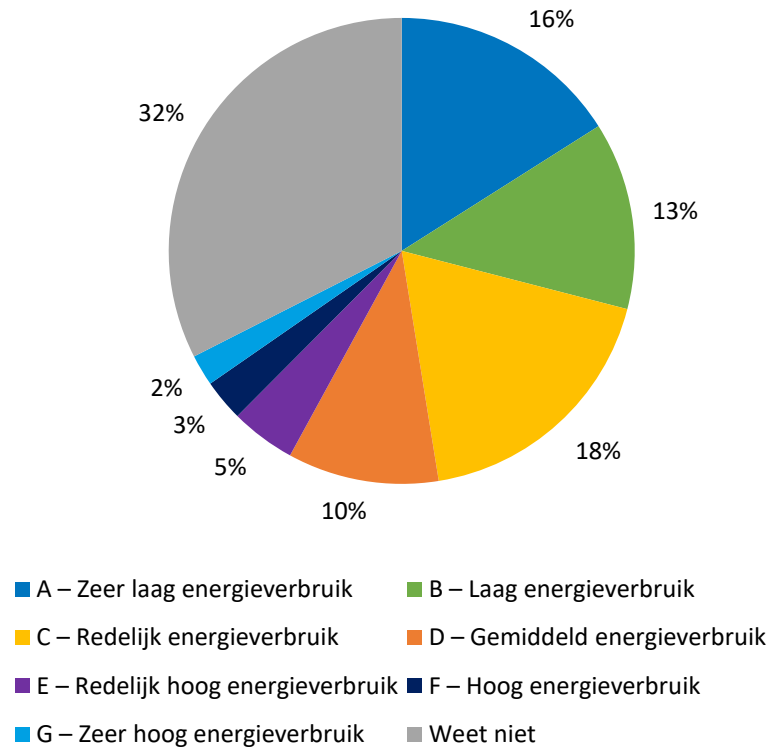


- Voor 1920
- Tussen 1921 en 1940
- Tussen 1941 en 1960
- Tussen 1961 en 1980
- Tussen 1981 en 2005
- Na 2005
- Weet niet

ENERGIELABEL WONING

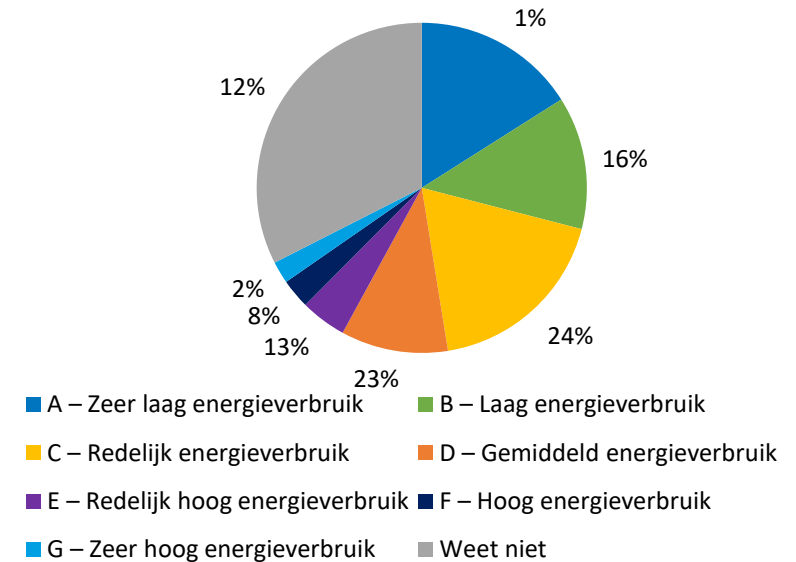
Ongeveer één op de drie respondenten is niet op de hoogte van het energielabel van de woning (32%). 24% van de respondenten verwacht een woning met energielabel C – Redelijk energieverbruik, te hebben.

Energielabel woning



De inschatting van het energielabel van respondenten die niet weten welk energielabel ze hebben:

Verwacht energielabel woning



HUIZEN AARDGASVRIJ VERWARMEN

62% van de respondenten is deels op de hoogte dat in 2050 alle huizen en andere gebouwen zonder aardgas verwarmd moeten worden. Ze hebben erover gehoord, maar er zich nog niet in verdiept. 28% van de respondenten is op de hoogte en weet wat dit voor hun betekent.

Op de hoogte van huizen verwarmen zonder aardgas



BELANG AARDGASVRIJ WONEN

25% van de respondenten geeft aan het (heel) belangrijk te vinden dat huizen en andere gebouwen in de gemeente Peel en Maas aardgasvrij worden, 42% van de respondenten vindt ditzelfde (heel) onbelangrijk.

De respondenten die het (heel) belangrijk vinden dat huizen en andere gebouwen aardgasvrij worden, zijn onder andere gericht op de volgende redenen:

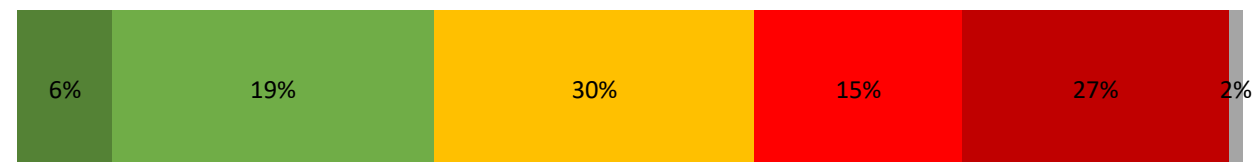
- Het is beter voor het milieu/ aarde;
- Aardgas raakt langzaam op/ fossiele brandstof;
- Vermindering van de CO2 uitstoot.

De respondenten die het neutraal of (heel) onbelangrijk vinden dat huizen en andere gebouwen aardgasvrij worden, zijn onder andere gericht op de volgende redenen:

- Aardgas is een schone fossiele brandstof;
- Alternatieven zijn duur;
- Het is niet haalbaar, mogelijk en/ of realistisch;
- Willen of kunnen er niet mee bezig zijn;
- Financieel niet haalbaar om te verplichten.

Voor de volledige lijst aan toelichtingen, zie de bijlage.

Belang aardgasvrij worden van huizen en andere gebouwen in de gemeente Peel en Maas



■ Heel belangrijk ■ Belangrijk ■ Neutraal ■ Onbelangrijk ■ Heel onbelangrijk ■ Weet niet

V5. Hoe belangrijk vindt u het dat huizen en andere gebouwen in de gemeente Peel en Maas aardgasvrij worden?

V5.1 Kunt u toelichten waarom u het (heel) belangrijk vindt dat huizen en andere gebouwen aardgasvrij worden?

V5.2 Kunt u toelichten waarom u neutraal bent of het (heel) onbelangrijk vindt dat huizen en andere gebouwen aardgasvrij worden?

n V5 = 499; n V5.1 = 128; n V5.2 = 339

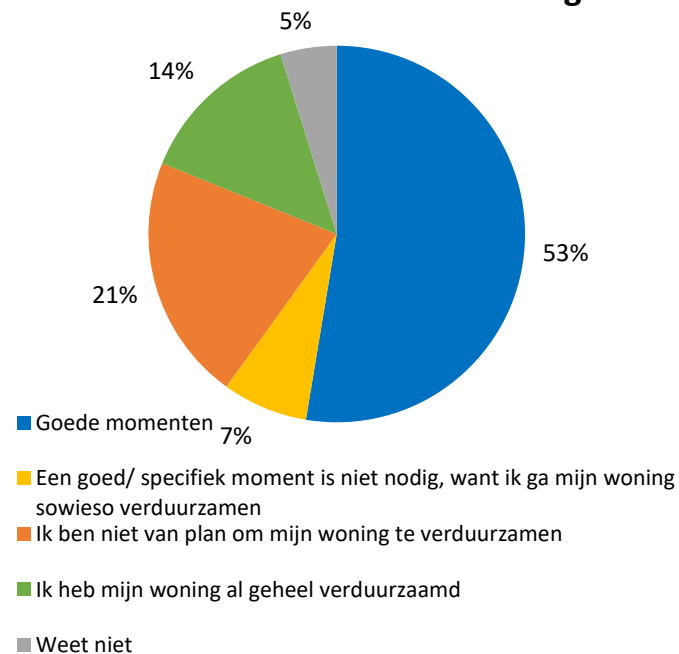
Basis: alle respondenten + doorkiesvraag op V5

MOMENT VERDUURZAMEN WONING

14% van de respondenten geeft aan dat ze de woning al geheel verduurzaamd hebben, 21% van de respondenten geeft daarnaast aan dat ze niet van plan zijn om de woning te verduurzamen.

Voor 7% is geen goed/ specifiek moment nodig, omdat ze de woning sowieso gaan verduurzamen. In totaal zien 53% van de respondenten een goed moment om de woning te verduurzamen, verder uitgesplitst in de grafiek rechts.

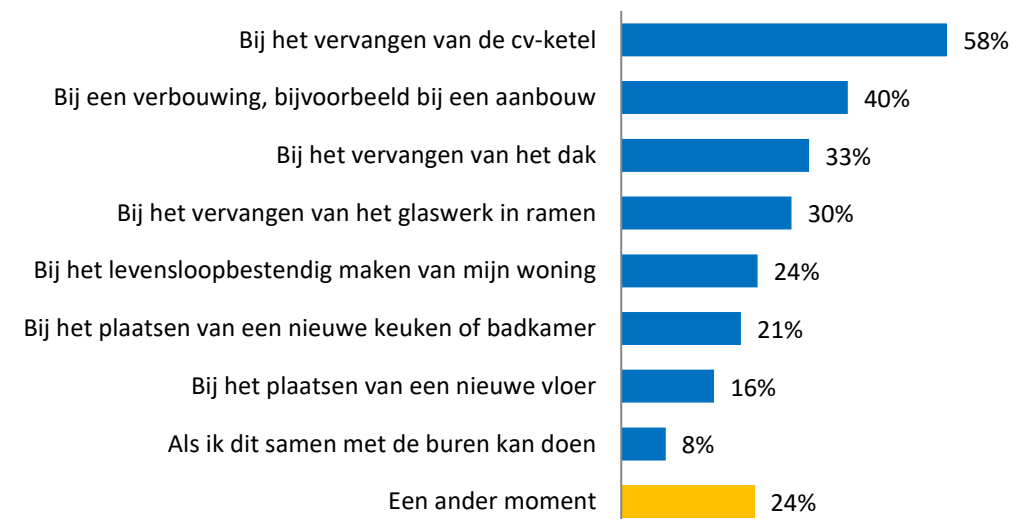
Moment verduurzamen woning



De goede momenten om de woning te verduurzamen, kijkende naar alleen de respondenten die aangeven een goed moment te zien:

Goede momenten om woning te verduurzamen

(Meerdere antwoorden mogelijk)



NIET VERDUURZAMEN

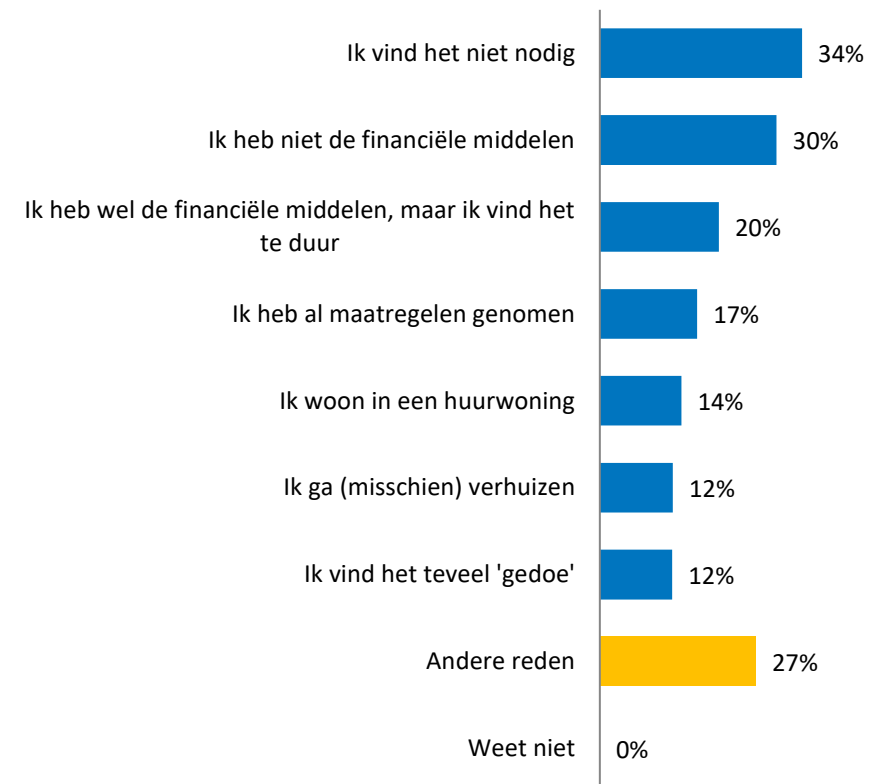
Respondenten die niet van plan is om de woning te verduurzamen, geven hiervoor verschillende redenen. De meest genoemde redenen:

1. Ik vind het niet nodig (34%);
2. Ik heb niet de financiële middelen (30%);
3. Ik heb wel de financiële middelen, maar ik vind het te duur (20%).

De respondenten die een andere reden geven, zijn onder andere gericht op de oplossing, de prioriteit, het advies en de kosten.

Redenen niet verduurzamen

(Meerdere antwoorden mogelijk)



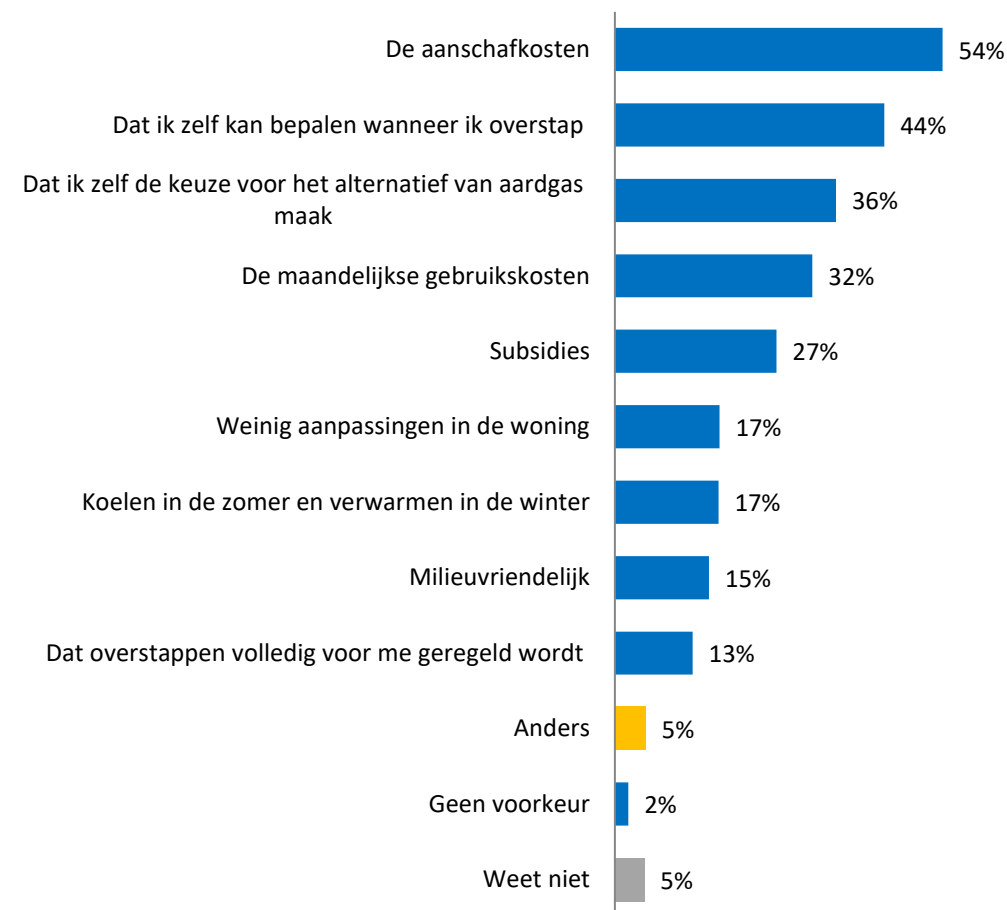
OVERSTAP AARDGASVRIJ

Kijkende naar wat respondenten belangrijk vinden als ze de overstap maken naar aardgasvrij, dan komt de volgende *top drie* naar voren van belangrijkste punten:

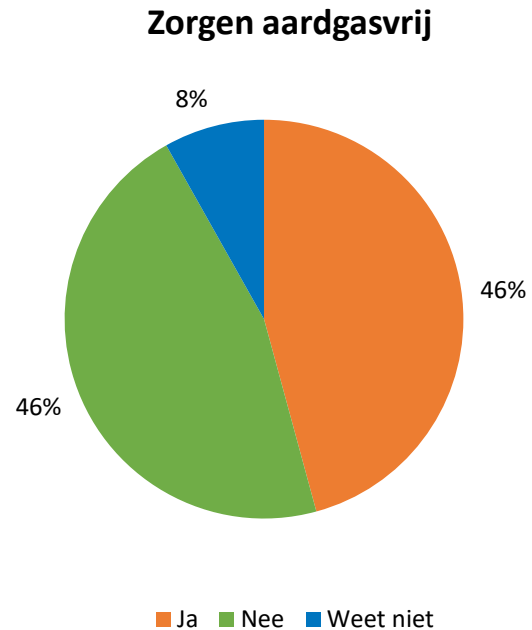
1. De aanschafkosten (54%);
2. Dat ik zelf kan bepalen wanneer ik overstap (44%);
3. Dat ik zelf de keuze voor het alternatief van aardgas maak (36%).

Kijkende naar het antwoord wat de respondenten het vaakst op de *eerste plek* zetten, dan geeft 26% van de respondenten het antwoord “De aanschafkosten” als belangrijkste punt.

Overstap aardgasvrij (= Top 3)

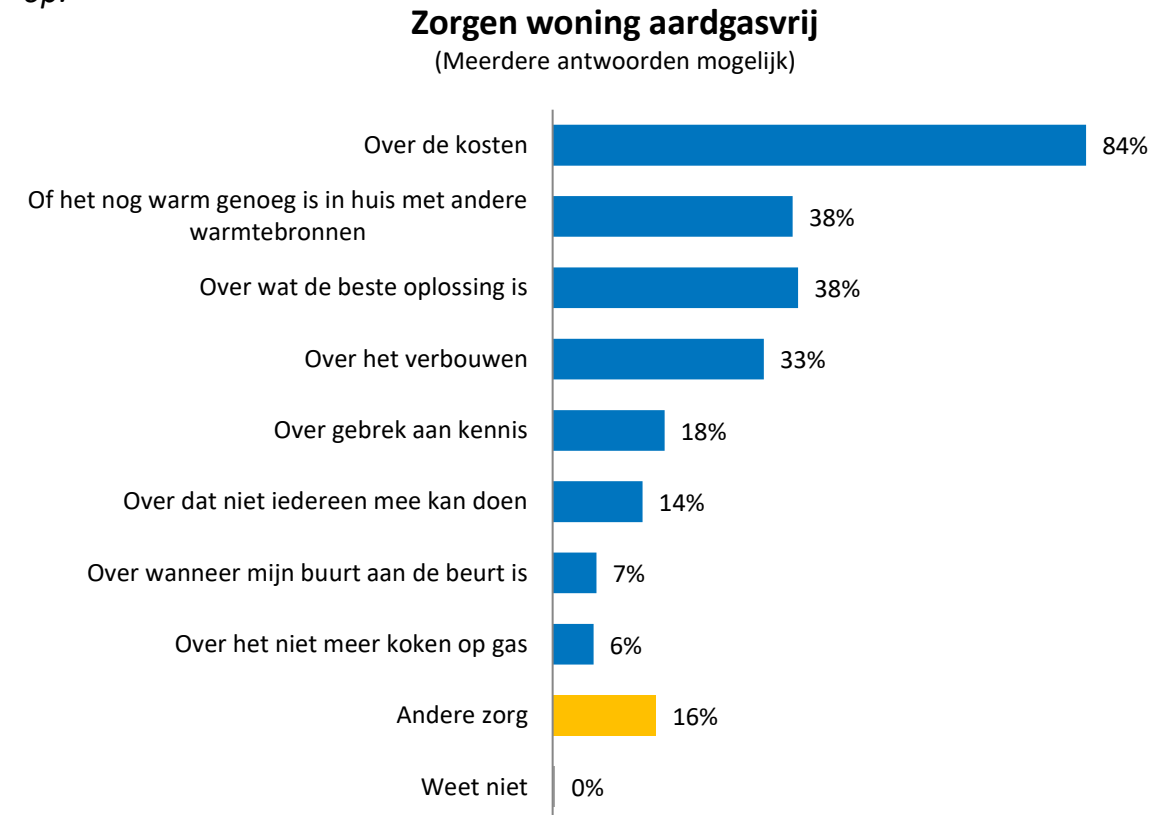


46% van de respondenten maakt zich zorgen over het aardgasvrij maken van hun woning. Eenzelfde aantal, te weten 46% van de respondenten, maakt zich geen zorgen over het aardgasvrij maken van hun woning.



De respondenten die zich geen zorgen maken, geven een diverse lijst aan redenen. Onder andere zijn deze gericht op de duur tot 2050, dat het al reeds is gedaan, dat ze andere oplossingen/ alternatieven verwachten of dat ze afwachten en wel zien wat er gebeurt.

De zorgen om het aardgasvrij maken van de woning, kijkende naar alleen de respondenten die aangeven zich zorgen te maken zijn gericht op:



V8. Maakt u zich zorgen over het aardgasvrij maken van uw woning?

V8.1 Waarover maakt u zich zorgen als het gaat om het aardgasvrij maken van uw woning?

V8.2 Kunt u toelichten waarom u zich geen zorgen maakt over het aardgasvrij maken van uw woning?

n V8 = 470; n V8.1=213; V8.2=216

Basis: alle respondenten + doorkiesvraag op V8

AARDGASVRIJ MAKEN WONING

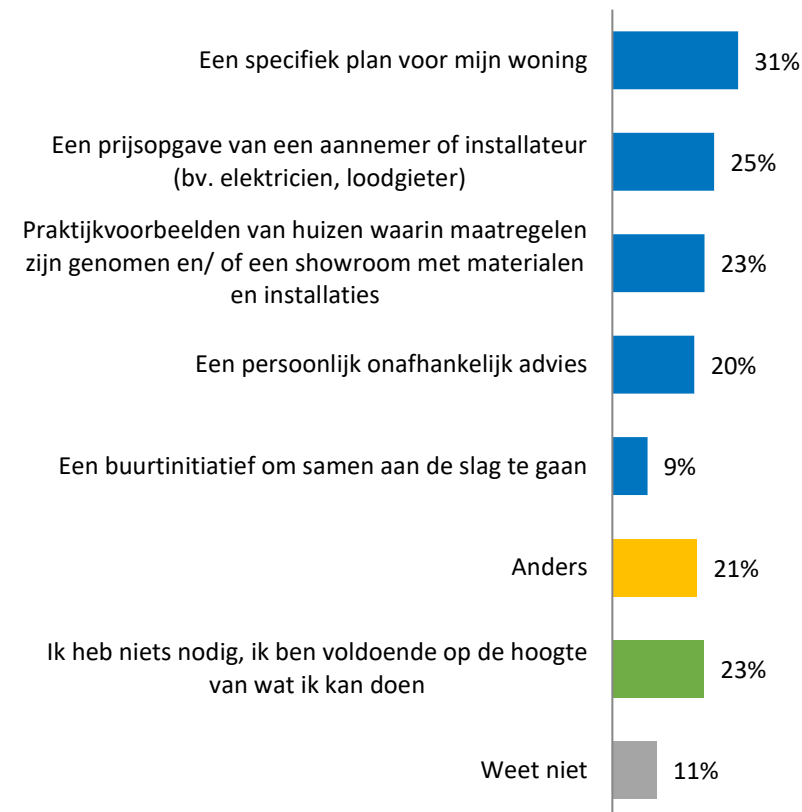
23% van de respondenten geeft aan niets nodig te hebben en voldoende op de hoogte te zijn van wat ze kunnen doen om de woning aardgasvrij te maken.

De respondenten die aangeven iets nodig te hebben om aan de slag te kunnen met het aardgasvrij maken van de woning, zijn gericht op de volgende punten:

1. Een specifiek plan voor mijn woning (31%);
2. Een prijsopgave van een aannemer of installateur (25%);
3. Praktijkvoorbeelden van huizen waarin maatregelen zijn genomen en/ of een showroom met materialen en installaties (23%);
4. Een persoonlijk onafhankelijk advies (20%).

Aardgasvrij maken woning

(Meerdere antwoorden mogelijk)

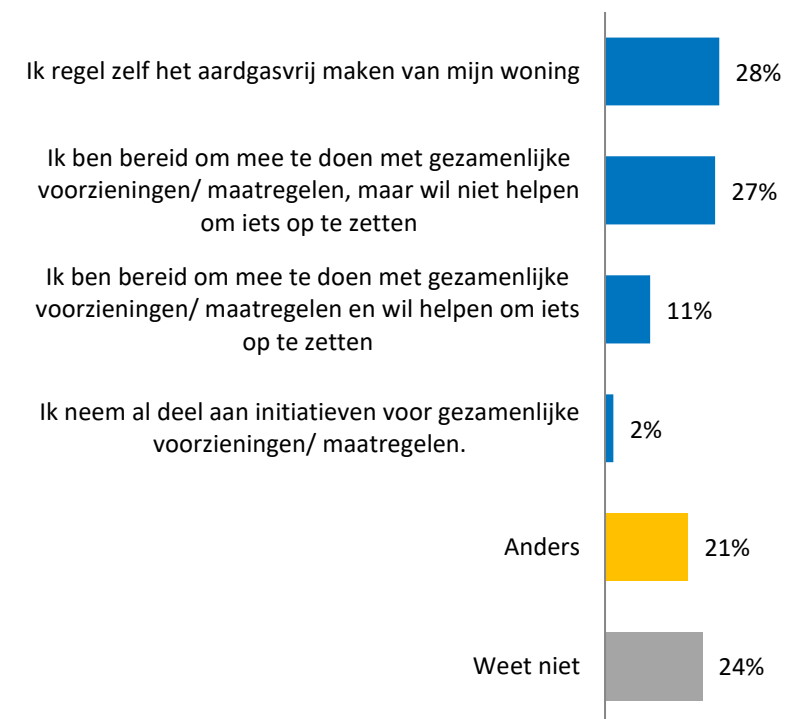


U kunt zelf of samen, met uw burens, de buurt of zelfs met een woningblok, maatregelen nemen om aardgas te besparen of aardgasvrij te worden. Zoals bijvoorbeeld aardwarmte of zonnecollectoren in combinatie met een warmtepomp waarop enkele huizen of enkele blokken zijn aangesloten.

28% van de respondenten regelt zelf het aardgasvrij maken van hun woning. Een soortgelijk aantal (27%) is bereid om mee te doen met gezamenlijke voorzieningen/ maatregelen, maar wil niet helpen om iets op te zetten.

Regelen aardgasvrij maken woning

(Meerdere antwoorden mogelijk)



29% van de respondenten geeft aan geen informatie te hoeven ontvangen over het aardgasvrij maken van woningen.

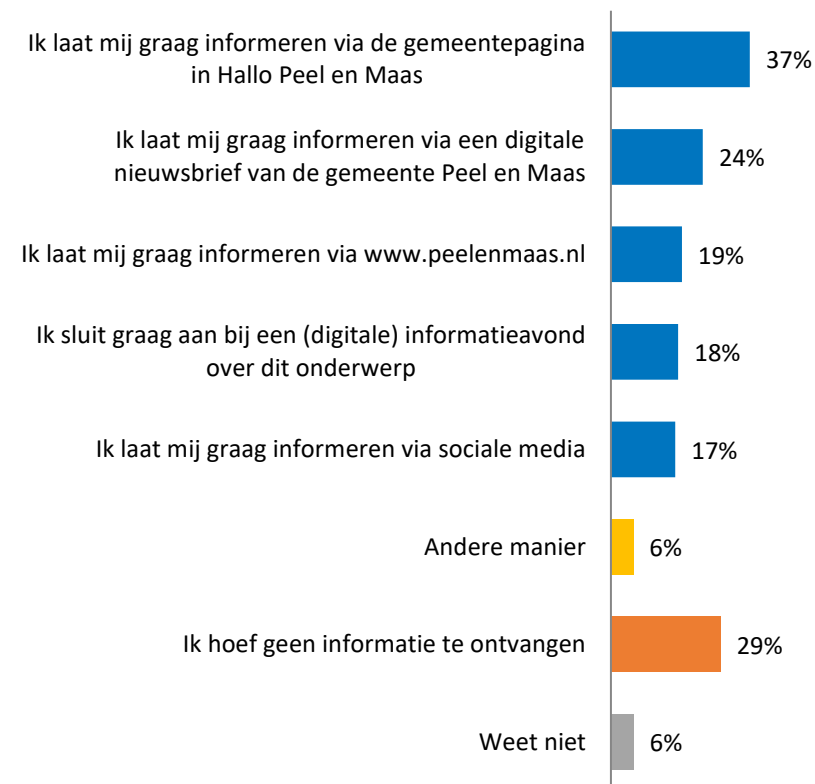
Van de respondenten die aangeven informatie te willen ontvangen over het aardgasvrij maken van woningen, willen dit op de volgende manieren:

1. Gemeentepagina in Hallo Peel en Maas (37%);
2. Digitale nieuwsbrief van de gemeente Peel en Maas (24%);
3. Website www.peelenmaas.nl (19%).

47% van de respondenten geeft een aanvullende tip over het aardgasvrij wonen in de gemeente Peel en Maas. De volledige lijst aan toelichtingen zijn terug te lezen in de bijlage.

Informatie aardgasvrij

(Meerdere antwoorden mogelijk)



Onderzoeksbureau Toponderzoek heeft voor de gemeente Peel en Maas het onderzoek uitgevoerd.

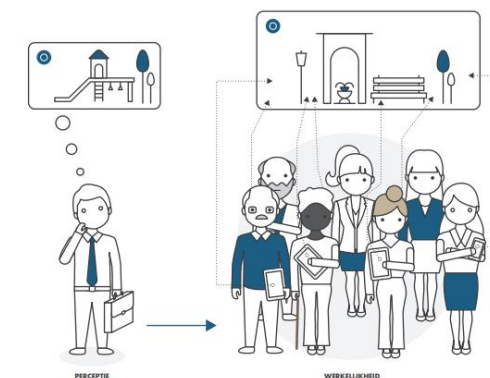
Toponderzoek is een Horsters no-nonsense bedrijf, dat sterk is in het raadplegen van meningen. In een mondige wereld waarin men direct resultaat wil zien, is het raadplegen van meningen/ ervaringen/ beleving van belang om te overleven.

Onze professionele en flexibele medewerkers hebben interesse voor uw onderzoeksvraag om de beleving en inzichten vanuit de maatschappij regulier zichtbaar te maken. Door een transparant inzicht in hetgeen leeft en speelt onder burgers/ bestuurders/ politici, levert dit beter beleid en meer draagvlak op.

Onderzoeksbureau Toponderzoek wil de betrokkenheid van de inwoners van Peel en Maas vergroten. Via het panel TipPeelenMaas kunnen alle inwoners in de gemeente Peel en Maas hun mening kenbaar maken over onderwerpen die leven in hun samenleving. Ze geven raad, tips, om een gemeenschappelijk vraagstuk aan te pakken.

Op TipPeelenMaas.nl kan iedereen een aanmeldingsformulier invullen. Van tijd tot tijd worden deelnemers gevraagd naar hun mening over actuele onderwerpen. De deelnemers zijn en blijven anoniem en kunnen per onderzoek zelf beslissen of meedoen. Ze zijn niets verplicht. Het invullen van een enquête duurt slechts enkele minuten en de onderwerpen zijn sterk afhankelijk van de actualiteit.

TipPeelenMaas maakt het gemakkelijk om zonder veel moeite je zegje te doen!



Toponderzoek
Herstraat 20
5961 GJ Horst

www.Toponderzoek.com
enquete@toponderzoek.com
085-4860100

Toponderzoek is lid van MOA.